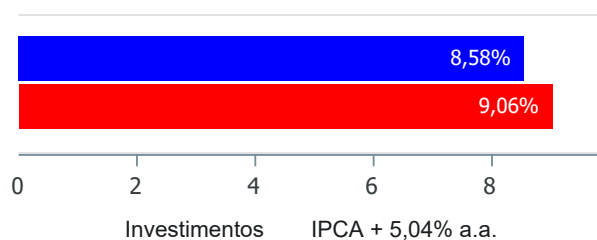


Retorno e Meta de Rentabilidade acumulados no ano de 2022

Mês	Saldo Anterior	Aplicações	Resgates	Saldo no Mês	Retorno	Retorno Acum	Retorno Mês	Retorno Acum	Meta Mês	Meta Acum	Gap Acum	VaR
Janeiro	5.463.211,98	0,00	722,14	5.515.085,74	52.595,90	52.595,90	0,96%	0,96%	0,95%	0,95%	101,04%	2,27%
Fevereiro	5.515.085,74	280.900,80	0,00	5.829.304,19	33.317,65	85.913,55	0,57%	1,54%	1,39%	2,35%	65,63%	1,68%
Março	5.829.304,19	88.169,94	29.915,39	6.024.848,75	137.290,01	223.203,56	2,33%	3,91%	2,06%	4,46%	87,75%	2,50%
Abril	6.024.848,75	211.659,45	71.325,81	6.142.979,35	-22.203,04	201.000,52	-0,36%	3,54%	1,44%	5,96%	59,38%	1,87%
Mai	6.142.979,35	317.832,96	63.921,81	6.464.670,30	67.779,80	268.780,32	1,06%	4,63%	0,90%	6,91%	67,04%	2,12%
Junho	6.464.670,30	207.114,65	102.796,11	6.495.238,09	-73.750,75	195.029,57	-1,12%	3,46%	1,08%	8,07%	42,86%	2,06%
Julho	6.495.238,09	316.087,23	125.443,25	6.744.050,93	58.168,86	253.198,43	0,87%	4,36%	-0,27%	7,78%	56,06%	1,87%
Agosto	6.744.050,93	103.772,84	60.212,26	6.882.232,59	94.621,08	347.819,51	1,39%	5,81%	0,09%	7,87%	73,86%	2,08%
Setembro	6.882.232,59	255.847,13	120.415,16	7.065.053,45	47.388,89	395.208,40	0,68%	6,53%	0,12%	8,00%	81,61%	2,30%
Outubro	7.065.053,45	421.828,59	80.517,56	7.548.862,09	142.497,61	537.706,01	1,92%	8,58%	0,98%	9,06%	94,66%	2,72%

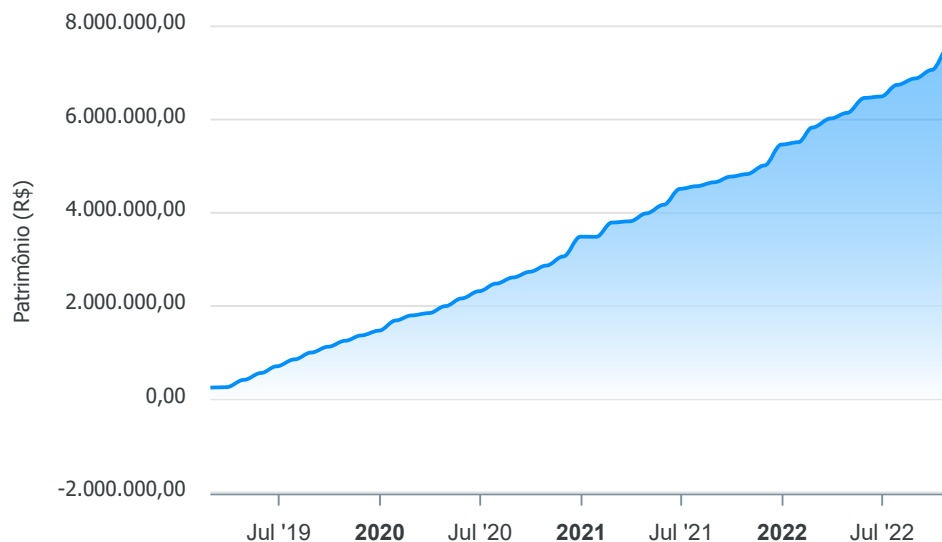
Investimentos x Meta de Rentabilidade



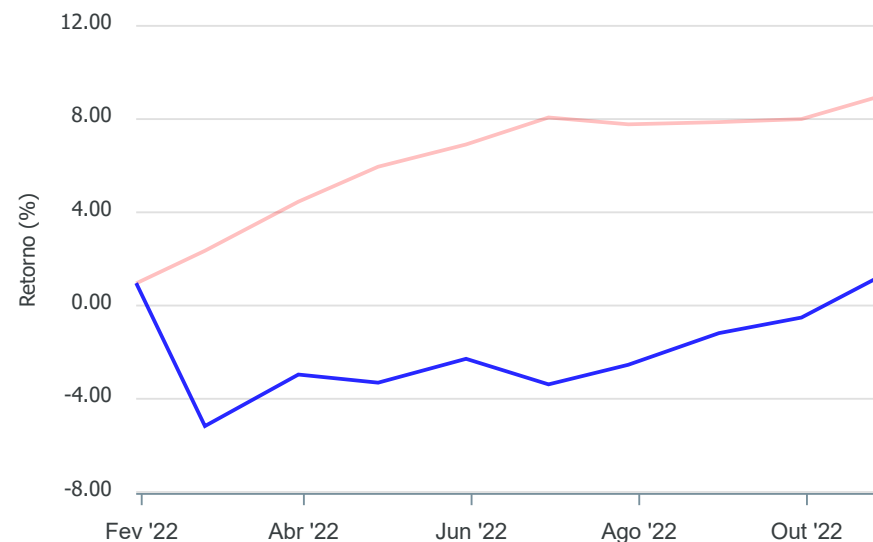
Gráficos ilustrativos de Evolução Patrimonial e indicadores

ANO 36M

Evolução do Patrimônio



Comparativo



- Investimentos
- Meta de Rentabilidade
- CDI
- IMA-B
- IMA-B 5
- IMA-B 5+
- IMA Geral
- IRF-M
- IRF-M 1
- IRF-M 1+
- Ibovespa
- IBX
- SMLL
- IDIV

Retorno dos Investimentos após as movimentações (aplicações e resgates) no mês de Outubro/2022

FUNDOS DE RENDA FIXA

Ativos Renda Fixa	Saldo Anterior	Aplicações	Resgates	Saldo Atual	Retorno (R\$)	Retorno (%)	(%) Instit	Var - Mês
BB IMA-B 5 FIC RENDA FIXA PREVIDENCIÁRIO LP	822.802,33	0,00	0,00	838.352,67	15.550,34	1,89%	1,89%	0,75%
CAIXA BRASIL IMA-B 5 TÍTULOS PÚBLICOS FI RENDA FIX...	402.430,19	0,00	0,00	409.977,39	7.547,20	1,88%	1,88%	0,75%
BB IDKA 2 TÍTULOS PÚBLICOS FI RENDA FIXA PREVIDENC...	343.486,36	0,00	0,00	349.855,40	6.369,04	1,85%	1,85%	0,82%
CAIXA BRASIL IDKA IPCA 2A TÍTULOS PÚBLICOS FI REND...	734.005,73	0,00	0,00	747.438,40	13.432,67	1,83%	1,83%	0,85%
BB IMA-B FI RENDA FIXA PREVIDENCIÁRIO	313.285,84	0,00	0,00	316.975,50	3.689,66	1,18%	1,18%	1,56%
SICREDI INSTITUCIONAL FIC RENDA FIXA REFERENCIADO ...	102.907,81	0,00	0,00	104.078,25	1.170,44	1,14%	1,14%	1,55%
BB PERFIL FIC RENDA FIXA REFERENCIADO DI PREVIDENC...	153.628,87	0,00	0,00	155.225,23	1.596,36	1,04%	1,04%	0,01%
BB ALOCAÇÃO ATIVA RETORNO TOTAL FIC RENDA FIXA PRE...	494.365,75	0,00	0,00	499.380,17	5.014,42	1,01%	1,01%	0,73%
CAIXA BRASIL TÍTULOS PÚBLICOS FI RENDA FIXA LP	916.865,27	0,00	0,00	926.153,43	9.288,16	1,01%	1,01%	0,02%
CAIXA BRASIL GESTÃO ESTRATÉGICA FIC RENDA FIXA	996.289,21	0,00	0,00	1.006.111,86	9.822,65	0,99%	0,99%	0,47%
CAIXA BRASIL ATIVA FIC RENDA FIXA LP	332.849,38	0,00	0,00	336.053,58	3.204,20	0,96%	0,96%	0,60%
CAIXA PRÁTICO FIC RENDA FIXA CURTO PRAZO	39.248,22	10.948,69	7.830,54	42.666,99	300,62	0,60%	0,82%	0,00%
CAIXA BRASIL IRF-M TÍTULOS PÚBLICOS FI RENDA FIXA ...	107.643,02	125.269,93	0,00	234.213,57	1.300,62	0,56%	0,94%	0,96%
BB FLUXO FIC RENDA FIXA SIMPLES PREVIDENCIÁRIO	24,25	73.538,38	72.687,02	910,75	35,14	0,05%	0,95%	0,00%
Total Renda Fixa	5.759.832,23	209.757,00	80.517,56	5.967.393,19	78.321,52	1,33%		0,64%

Retorno dos Investimentos após as movimentações (aplicações e resgates) no mês de Outubro/2022

FUNDOS DE RENDA VARIÁVEL

Ativos Renda Variável	Saldo Anterior	Aplicações	Resgates	Saldo Atual	Retorno (R\$)	Retorno (%)	(%) Instit	Var - Mês
CAIXA AÇÕES MULTIGESTOR FIC AÇÕES	295.823,39	0,00	0,00	319.128,81	23.305,42	7,88%	7,88%	13,53%
CAIXA IBOVESPA ATIVO FI AÇÕES	83.094,94	0,00	0,00	89.347,22	6.252,28	7,52%	7,52%	14,71%
BB RETORNO TOTAL FIC AÇÕES	65.359,50	0,00	0,00	69.391,54	4.032,04	6,17%	6,17%	15,53%
CAIXA EXPERT VINCI VALOR DIVIDENDOS RPPS FIC AÇÕES	118.264,57	0,00	0,00	125.412,75	7.148,18	6,04%	6,04%	13,78%
CAIXA EXPERT VINCI VALOR RPPS FIC AÇÕES	47.164,73	0,00	0,00	49.893,01	2.728,28	5,78%	5,78%	14,96%
BB GOVERNANÇA FI AÇÕES	67.229,63	0,00	0,00	71.016,15	3.786,52	5,63%	5,63%	14,23%
CAIXA RV 30 FI MULTIMERCADO LP	113.952,52	0,00	0,00	116.565,67	2.613,15	2,29%	2,29%	4,78%
BB AÇÕES VALOR FIC AÇÕES	199.366,12	102.346,36	0,00	307.882,07	6.169,59	2,04%	3,61%	14,36%
CAIXA ALOCAÇÃO MACRO FIC MULTIMERCADO LP	222.687,15	109.725,23	0,00	337.751,19	5.338,81	1,61%	1,88%	2,04%
BB JUROS E MOEDAS FIC MULTIMERCADO LP	35.827,52	0,00	0,00	36.186,11	358,59	1,00%	1,00%	0,14%
Total Renda Variável	1.248.770,07	212.071,59	0,00	1.522.574,52	61.732,86	4,23%		10,42%

Retorno dos Investimentos após as movimentações (aplicações e resgates) no mês de (Outubro / 2022)

FUNDOS EXTERIOR

Ativos Exterior	Saldo Anterior	Aplicações	Resgates	Saldo Atual	Retorno (R\$)	Retorno (%)	(%) Instit	Var - Mês
BB AÇÕES ESG GLOBAIS IS FIC AÇÕES BDR NÍVEL I	56.451,15	0,00	0,00	58.894,38	2.443,23	4,33%	4,33%	14,96%
Total Exterior	56.451,15	0,00	0,00	58.894,38	2.443,23	4,33%		14,96%

Disclaimer

Este documento (caracterizado como relatório, parecer ou análise) foi preparado para uso exclusivo do destinatário, não podendo ser reproduzido ou distribuído por este a qualquer pessoa sem expressa autorização da empresa. As informações aqui contidas são somente com o objetivo de prover informações e não representa, em nenhuma hipótese, uma oferta de compra e venda ou solicitação de compra e venda de qualquer valor mobiliário ou instrumento financeiro. Trata-se apenas uma OPINIÃO que reflete o momento da análise e são consubstanciadas em informações coletadas em fontes públicas e que julgamos confiáveis.

A utilização destas informações em suas tomadas de decisão e consequentes perdas e ganhos não nos torna responsáveis diretos. As informações aqui contidas não representam garantia de exatidão das informações prestadas ou julgamento sobre a qualidade delas, e não devem ser consideradas como tais.

As informações deste documento estão em consonância com as informações sobre os produtos mencionados, entretanto não substituem seus materiais oficiais, como regulamentos, prospectos de divulgação e outros. É recomendada a leitura cuidadosa destes materiais, com especial atenção para as cláusulas relativas ao objetivo, aos riscos e à política de investimento dos produtos. Todas as informações podem ser obtidas com o responsável pela distribuição, gestão ou no site da CVM (Comissão de Valores Mobiliários).

Sua elaboração buscou atender os objetivos de investimentos do cliente, considerando a sua situação financeira e seu perfil.

A rentabilidade obtida no passado não representa garantia de rentabilidade futura e os produtos estruturados e/ou de longo prazo possuem, além da volatilidade, riscos associados à sua carteira de crédito e estruturação. Os riscos inerentes aos diversos tipos de operações com valores mobiliários de bolsa, balcão, nos mercados de liquidação futura e de derivativos, podem resultar em perdas aos investimentos realizados, bem como o inverso proporcionalmente. Todos e qualquer outro valor exibido está representado em Real (BRL) e para os cálculos, foram utilizadas observações diárias, sendo sua fonte o Sistema Quantum Axis e a CVM.

A contratação de empresa de consultoria de valores mobiliários para a emissão deste documento não assegura ou sugere a existência de garantia de resultados futuros ou a isenção de risco. Cabe a consultoria de valores mobiliários a prestação dos serviços de orientação, recomendação e aconselhamento, de forma profissional, independente e individualizada, sobre investimentos no mercado de valores mobiliários, cuja adoção e implementação sejam exclusivas do cliente.

Na apuração do cálculo de rentabilidade da carteira de investimentos são considerados os recursos descritos no art. 6º da Resolução CMN nº 4.963/2021, provenientes do recolhimento das alíquotas de contribuição dos servidores, exclusivamente com finalidade previdenciária, excluindo qualquer tipo de recurso recebidos com finalidade administrativa, em consonância com a Portaria nº 402/2008, art. 15, inciso III, alínea "a".

Os RPPS devem estar adequados às normativas pertinentes e principalmente a Portaria nº 519, de 24 de agosto de 2011 e suas alterações, além da Resolução CMN nº 4.963 de 25 de novembro de 2021 e suas alterações, que dispõem sobre as aplicações dos recursos financeiros dos Regimes Próprios de Previdência Social, instituídos pela União, Estados, Distrito Federal e Municípios e dá outras providências.