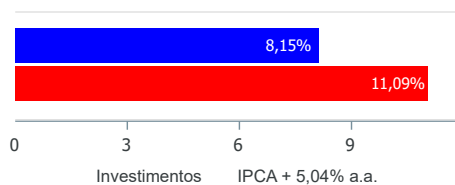


Retorno e Meta de Rentabilidade acumulados no ano de 2022

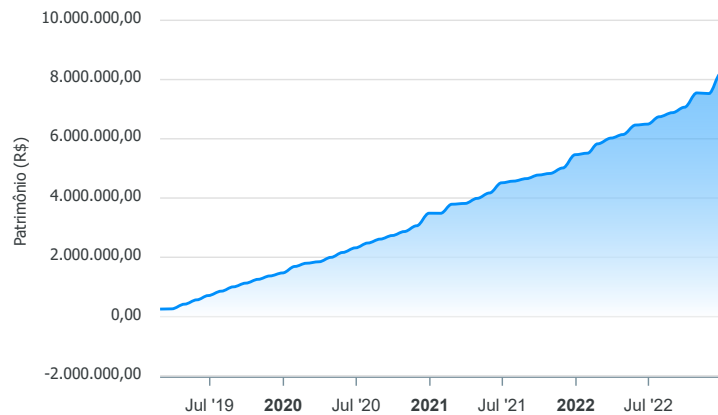
Mês	Saldo Anterior	Aplicações	Resgates	Saldo no Mês	Retorno	Retorno Acum	Retorno Mês	Retorno Acum	Meta Mês	Meta Acum	Gap Acum	VaR
Janeiro	5.463.211,98	0,00	722,14	5.515.085,74	52.595,90	52.595,90	0,96%	0,96%	0,95%	0,95%	101,04%	2,27%
Fevereiro	5.515.085,74	280.900,80	0,00	5.829.304,19	33.317,65	85.913,55	0,57%	1,54%	1,39%	2,35%	65,63%	1,68%
Março	5.829.304,19	88.169,94	29.915,39	6.024.848,75	137.290,01	223.203,56	2,33%	3,91%	2,06%	4,46%	87,75%	2,50%
Abril	6.024.848,75	211.659,45	71.325,81	6.142.979,35	-22.203,04	201.000,52	-0,36%	3,54%	1,44%	5,96%	59,38%	1,87%
Mai	6.142.979,35	317.832,96	63.921,81	6.464.670,30	67.779,80	268.780,32	1,06%	4,63%	0,90%	6,91%	67,04%	2,12%
Junho	6.464.670,30	207.114,65	102.796,11	6.495.238,09	-73.750,75	195.029,57	-1,12%	3,46%	1,08%	8,07%	42,86%	2,06%
Julho	6.495.238,09	316.087,23	125.443,25	6.744.050,93	58.168,86	253.198,43	0,87%	4,36%	-0,27%	7,78%	56,06%	1,87%
Agosto	6.744.050,93	103.772,84	60.212,26	6.882.232,59	94.621,08	347.819,51	1,39%	5,81%	0,09%	7,87%	73,86%	2,08%
Setembro	6.882.232,59	255.847,13	120.415,16	7.065.053,45	47.388,89	395.208,40	0,68%	6,53%	0,12%	8,00%	81,61%	2,30%
Outubro	7.065.053,45	421.828,59	80.517,56	7.548.862,09	142.497,61	537.706,01	1,92%	8,58%	0,98%	9,06%	94,66%	2,72%
Novembro	7.548.862,09	419.043,81	374.575,03	7.527.033,28	-66.297,59	471.408,42	-0,87%	7,63%	0,80%	9,94%	76,78%	3,52%
Dezembro	7.527.033,28	1.992.496,25	1.353.043,44	8.205.742,10	39.256,01	510.664,43	0,48%	8,15%	1,05%	11,09%	73,44%	2,16%

Investimentos x Meta de Rentabilidade

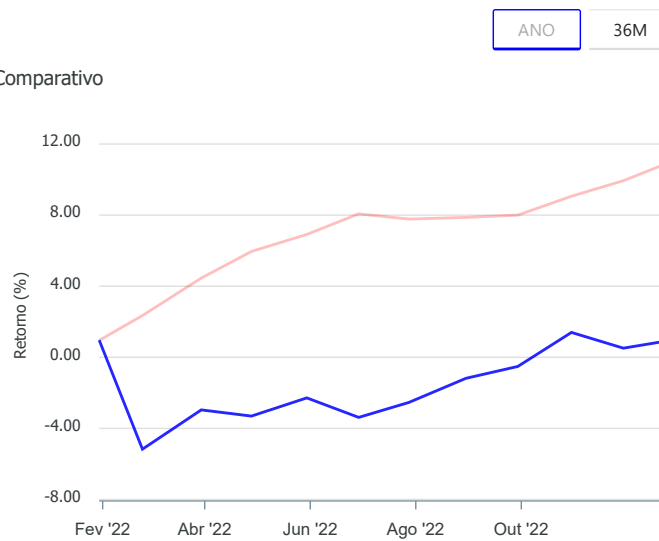


Gráficos ilustrativos de Evolução Patrimonial e indicadores

Evolução do Patrimônio



Comparativo



- Investimentos
- Meta de Rentabilidade
- CDI
- IMA-B
- IMA-B 5
- IMA-B 5+
- IMA Geral
- IRF-M
- IRF-M 1
- IRF-M 1+
- Ibovespa
- IBX
- SMLL
- IDIV

Retorno dos Investimentos após as movimentações (aplicações e resgates) no mês de Dezembro/2022

FUNDOS DE RENDA FIXA

Ativos Renda Fixa	Saldo Anterior	Aplicações	Resgates	Saldo Atual	Retorno (R\$)	Retorno (%)	(%) Instit	Var - Mês
CAIXA BRASIL IDKA PRÉ 2A FIC RENDA FIXA LP	0,00	744.441,73	0,00	756.865,30	12.423,57	1,67%	1,90%	2,22%
CAIXA BRASIL IRF-M TÍTULOS PÚBLICOS FI RENDA FIXA ...	232.762,88	125.988,50	0,00	363.542,45	4.791,07	1,34%	1,44%	1,73%
CAIXA BRASIL ATIVA FIC RENDA FIXA LP	335.394,33	0,00	0,00	339.412,92	4.018,59	1,20%	1,20%	0,56%
CAIXA BRASIL GESTÃO ESTRATÉGICA FIC RENDA FIXA	1.006.988,94	0,00	0,00	1.018.461,25	11.472,31	1,14%	1,14%	0,37%
CAIXA BRASIL 2024 IV TÍTULOS PÚBLICOS FI RENDA FIX...	0,00	399.050,24	0,00	403.564,92	4.514,68	1,13%	1,32%	0,99%
BB TÍTULOS PÚBLICOS IPCA FI RENDA FIXA PREVIDENCIÁ...	335.829,28	0,00	0,00	339.036,33	3.207,05	0,95%	0,95%	0,60%
BB IMA-B 5 FIC RENDA FIXA PREVIDENCIÁRIO LP	835.270,38	0,00	0,00	842.902,73	7.632,35	0,91%	0,91%	1,14%
CAIXA BRASIL TÍTULOS PÚBLICOS FI RENDA FIXA LP	935.207,93	333.280,72	0,00	1.279.061,11	10.572,46	0,83%	1,09%	0,01%
BB ALOCAÇÃO ATIVA RETORNO TOTAL FIC RENDA FIXA PRE...	498.805,88	0,00	0,00	502.634,13	3.828,25	0,77%	0,77%	1,26%
BB PERFIL FIC RENDA FIXA REFERENCIADO DI PREVIDENC...	156.811,90	145.567,48	0,00	304.288,89	1.909,51	0,63%	1,12%	0,01%
CAIXA PRÁTICO FIC RENDA FIXA CURTO PRAZO	38.629,57	39.983,67	5.004,96	74.095,72	487,44	0,62%	0,89%	0,00%
BB FLUXO FIC RENDA FIXA SIMPLES PREVIDENCIÁRIO	58.948,04	145.204,88	204.546,51	24,96	418,55	0,21%	1,03%	0,00%
CAIXA BRASIL IDKA IPCA 2A TÍTULOS PÚBLICOS FI REND...	742.166,79	0,00	743.670,16	0,00	1.503,37	0,20%	1,23%	1,30%
CAIXA BRASIL IMA-B 5 TÍTULOS PÚBLICOS FI RENDA FIX...	408.547,67	0,00	399.821,81	9.433,52	707,66	0,17%	0,92%	1,14%
BB IMA-B FI RENDA FIXA PREVIDENCIÁRIO	314.570,08	0,00	0,00	313.825,06	-745,02	-0,24%	-0,24%	2,46%
SICREDI INSTITUCIONAL FIC RENDA FIXA REFERENCIADO ...	103.281,46	0,00	0,00	102.969,45	-312,01	-0,30%	-0,30%	2,56%
Total Renda Fixa	6.003.215,13	1.933.517,22	1.353.043,44	6.650.118,74	66.429,83	1,01%		0,92%

Retorno dos Investimentos após as movimentações (aplicações e resgates) no mês de Dezembro/2022

FUNDOS DE RENDA VARIÁVEL

Ativos Renda Variável/Estruturados/Imobiliário	Saldo Anterior	Aplicações	Resgates	Saldo Atual	Retorno (R\$)	Retorno (%)	(%) Instit	Var - Mês
CAIXA ALOCAÇÃO MACRO FIC MULTIMERCADO LP	333.439,25	0,00	0,00	337.099,86	3.660,61	1,10%	1,10%	2,24%
BB JUROS E MOEDAS FIC MULTIMERCADO LP	36.504,62	0,00	0,00	36.874,94	370,32	1,01%	1,01%	0,06%
CAIXA RV 30 FI MULTIMERCADO LP	115.552,65	0,00	0,00	115.712,14	159,49	0,14%	0,14%	2,74%
BB AÇÕES VALOR FIC AÇÕES	298.643,69	58.979,03	0,00	350.368,58	-7.254,14	-2,03%	-2,48%	9,73%
CAIXA EXPERT VINCI VALOR DIVIDENDOS RPPS FIC AÇÕES	121.353,74	0,00	0,00	118.411,28	-2.942,46	-2,42%	-2,42%	8,91%
CAIXA IBOVESPA ATIVO FI AÇÕES	83.542,35	0,00	0,00	81.377,30	-2.165,05	-2,59%	-2,59%	9,47%
BB GOVERNANÇA IS FI AÇÕES	68.268,03	0,00	0,00	66.477,53	-1.790,50	-2,62%	-2,62%	10,03%
BB RETORNO TOTAL FIC AÇÕES	63.059,17	0,00	0,00	61.254,47	-1.804,70	-2,86%	-2,86%	10,30%
CAIXA EXPERT VINCI VALOR RPPS FIC AÇÕES	46.813,22	0,00	0,00	45.190,74	-1.622,48	-3,47%	-3,47%	10,28%
CAIXA AÇÕES MULTIGESTOR FIC AÇÕES	294.022,39	0,00	0,00	283.287,76	-10.734,63	-3,65%	-3,65%	10,34%
Total Renda Variável	1.461.199,11	58.979,03	0,00	1.496.054,60	-24.123,54	-1,59%		7,35%

Retorno dos Investimentos após as movimentações (aplicações e resgates) no mês de (Dezembro / 2022)

FUNDOS EXTERIOR

Ativos Exterior	Saldo Anterior	Aplicações	Resgates	Saldo Atual	Retorno (R\$)	Retorno (%)	(%) Instit	Var - Mês
BB AÇÕES ESG GLOBAIS IS FIC AÇÕES BDR NÍVEL I	62.619,04	0,00	0,00	59.568,76	-3.050,28	-4,87%	-4,87%	10,03%
Total Exterior	62.619,04	0,00	0,00	59.568,76	-3.050,28	-4,87%		10,03%

Disclaimer

Este documento (caracterizado como relatório, parecer ou análise) foi preparado para uso exclusivo do destinatário, não podendo ser reproduzido ou distribuído por este a qualquer pessoa sem expressa autorização da empresa. As informações aqui contidas são somente com o objetivo de prover informações e não representa, em nenhuma hipótese, uma oferta de compra e venda ou solicitação de compra e venda de qualquer valor mobiliário ou instrumento financeiro. Trata-se apenas uma OPINIÃO que reflete o momento da análise e são consubstanciadas em informações coletadas em fontes públicas e que julgamos confiáveis.

A utilização destas informações em suas tomadas de decisão e consequentes perdas e ganhos não nos torna responsáveis diretos. As informações aqui contidas não representam garantia de exatidão das informações prestadas ou julgamento sobre a qualidade delas, e não devem ser consideradas como tais.

As informações deste documento estão em consonância com as informações sobre os produtos mencionados, entretanto não substituem seus materiais oficiais, como regulamentos, prospectos de divulgação e outros. É recomendada a leitura cuidadosa destes materiais, com especial atenção para as cláusulas relativas ao objetivo, aos riscos e à política de investimento dos produtos. Todas as informações podem ser obtidas com o responsável pela distribuição, gestão ou no site da CVM (Comissão de Valores Mobiliários).

Sua elaboração buscou atender os objetivos de investimentos do cliente, considerando a sua situação financeira e seu perfil.

A rentabilidade obtida no passado não representa garantia de rentabilidade futura e os produtos estruturados e/ou de longo prazo possuem, além da volatilidade, riscos associados à sua carteira de crédito e estruturação. Os riscos inerentes aos diversos tipos de operações com valores mobiliários de bolsa, balcão, nos mercados de liquidação futura e de derivativos, podem resultar em perdas aos investimentos realizados, bem como o inverso proporcionalmente. Todos e qualquer outro valor exibido está representado em Real (BRL) e para os cálculos, foram utilizadas observações diárias, sendo sua fonte o Sistema Quantum Axis e a CVM.

A contratação de empresa de consultoria de valores mobiliários para a emissão deste documento não assegura ou sugere a existência de garantia de resultados futuros ou a isenção de risco. Cabe a consultoria de valores mobiliários a prestação dos serviços de orientação, recomendação e aconselhamento, de forma profissional, independente e individualizada, sobre investimentos no mercado de valores mobiliários, cuja adoção e implementação sejam exclusivas do cliente.

Na apuração do cálculo de rentabilidade da carteira de investimentos são considerados os recursos descritos no art. 6º da Resolução CMN nº 4.963/2021, provenientes do recolhimento das alíquotas de contribuição dos servidores, exclusivamente com finalidade previdenciária, excluindo qualquer tipo de recurso recebidos com finalidade administrativa, em consonância com a Portaria nº 402/2008, art. 15, inciso III, alínea "a".

Os RPPS devem estar adequados às normativas pertinentes e principalmente a Portaria nº 519, de 24 de agosto de 2011 e suas alterações, além da Resolução CMN nº 4.963 de 25 de novembro de 2021 e suas alterações, que dispõem sobre as aplicações dos recursos financeiros dos Regimes Próprios de Previdência Social, instituídos pela União, Estados, Distrito Federal e Municípios e dá outras providências.

